

Årsbokslut
för
Friluftsförbundet Region Väst

802451-6224

Räkenskapsåret

2018

u

MS⁵⁰
KM JP 1107

Balansräkning

Not

2018-12-31

2017-12-31

TILLGÅNGAR

Anläggningstillgångar

Materiella anläggningstillgångar

Byggnader och mark

8

14 500

14 500

Summa materiella anläggningstillgångar

14 500

14 500

Finansiella anläggningstillgångar

Andra långfristiga värdepappersinnehav

9, 10

1 434 065

1 434 065

Summa finansiella anläggningstillgångar

1 434 065

1 434 065

Summa anläggningstillgångar

1 448 565

1 448 565

Omsättningstillgångar

Kortfristiga fordringar

Kundfordringar

61 408

30 150

Övriga fordringar

75 028

41 931

Förutbetalda kostnader och upplupna intäkter

0

83 110

Summa kortfristiga fordringar

136 436

155 191

Kassa och bank

Kassa och bank

1 879 756

1 625 378

Summa kassa och bank

1 879 756

1 625 378

Summa omsättningstillgångar

2 016 192

1 780 569

SUMMA TILLGÅNGAR

3 464 757

3 229 134

2

MS 50
ICM JP 11/17

Balansräkning

Not

2018-12-31

2017-12-31

EGET KAPITAL OCH SKULDER

Eget kapital

Eget kapital vid räkenskapsårets början

3 059 889

2 964 964

Årets resultat

50 007

94 925

Eget kapital vid räkenskapsårets slut

3 109 896

3 059 889

Kortfristiga skulder

Leverantörsskulder

34 308

0

Skatteskulder

9 939

0

Övriga skulder

33 430

45 920

Upplupna kostnader och förutbetalda intäkter

11

277 184

123 325

Summa kortfristiga skulder

354 861

169 245

SUMMA EGET KAPITAL OCH SKULDER

3 464 757

3 229 134

↙

MS
KM JP 1107
50
1107

Noter

Not 1 Redovisningsprinciper

Allmänna upplysningar

Tillämpade redovisnings och värderingsprinciper överensstämmer med god redovisningssed i Sverige.

Not 2 Bidrag

	2018	2017
Region Värmland	82 000	80 000
Region Västra Götaland	253 355	250 186
Region Halland	33 000	33 746
Totaliansen	56 719	76 083
Studieförbundet	6 283	12 184
Övriga bidrag	0	78 851
	431 357	531 050

Not 3 Övriga intäkter

	2018	2017
Uthyrning Härsjönäs	15 000	11 250
Kursverksamhet	393 346	387 384
Fortbildning	0	7 800
Alpin skidåkning	269 325	0
Övrigt	64 258	235 500
	741 929	641 934

Not 4 Verksamhetskostnader

	2018	2017
Kursverksamhet	147 014	182 377
Fortbildning	19 096	5 250
Kursledarutbildning	450	0
Regional utveckling	87 274	247 417
Alpin skidåkning	251 389	0
Övriga kostnader	92 374	82 347
	597 597	517 391

MS⁵⁰ ✓
KM JP 1107

Not 5 Övriga externa kostnader

	2018	2017
Lokalkostnad	36 000	36 000
Härsjönäs	11 124	11 434
Licenskostnad	8 264	12 974
Kommunikation	8 869	13 652
Redovisningstjänst	110 719	5 075
Revision	20 750	16 250
Årsmöte	44 909	44 480
Styrelse	19 634	13 380
Resekostnader	17 573	21 619
Övriga kostnader	18 135	30 217
	295 977	205 081

Not 6 Medelantalet anställda

	2018	2017
Medelantalet anställda	1	1

Not 7 Personalkostnader

	2018	2017
Arvoden	58 850	119 500
Löner	414 193	419 670
Pensionskostnader	40 970	39 004
Sociala kostnader	163 784	198 902
Milersättning	22 946	26 503
Milersättning anställda	25 657	29 266
Övriga kostnader	15 380	4 998
	741 780	837 843

MS⁵⁰ [Signature]
KM JP [Signature]

Resultaträkning	Not	2018-01-01 -2018-12-31	2017-01-01 -2017-12-31
Föreningens intäkter			
Bidrag	2	431 357	531 050
Övriga intäkter	3	741 930	641 934
Medlemsintäkter		459 578	430 215
Summa föreningens intäkter		1 632 865	1 603 199
Föreningens kostnader			
Verksamhetskostnader	4	-597 597	-517 391
Övriga externa kostnader	5	-295 977	-205 081
Personalkostnader	6, 7	-741 781	-837 843
Summa föreningens kostnader		-1 635 355	-1 560 315
Rörelseresultat		-2 490	42 884
Finansiella poster			
Resultat från övriga finansiella anläggningstillgångar		55 558	52 604
Övriga ränteintäkter och liknande resultatposter		0	1
Räntekostnader och liknande resultatposter		-3 060	-564
Summa finansiella poster		52 498	52 041
Resultat efter finansiella poster		50 008	94 925
Resultat före skatt		50 008	94 925
Årets resultat		50 007	94 925

50
MS
KCM JP MØ

Not 8 Byggnader och mark

	2018-12-31	2017-12-31
Ingående anskaffningsvärden	186 979	186 979
Utgående ackumulerade anskaffningsvärden	186 979	186 979
Ingående avskrivningar	-172 479	-172 479
Utgående ackumulerade avskrivningar	-172 479	-172 479
Utgående redovisat värde	14 500	14 500


Byggnader och mark avser Brunstorp 3:27 (Härsjönäs lägergård).
Byggnader och mark kommer inte att skrivas av mer eftersom bokfört värde är långt under marknadsvärdet.

Not 9 Aktier per 2018-12-31

Aktier	Antal	Bokfört värde	Marknadsvärde
Wallenstam	7 000	70 824	575 400
Volvo	2 500	143 935	289 875
Gunnebo B	3 333	93 752	74 659
Axfood	753	123 032	114 230
Mowi ASA	840	123 217	157 224
Novo Nordisk B	260	123 326	106 577
Novozymes B	290	121 487	116 081
Vestras Vinds ASA	214	123 901	144 906
Bakafrost	358	122 993	155 213
Autoliv inc	130	123 349	81 874
Pfizer inc	397	123 053	152 845
Veoneer inc	130		29 204
	16 205	1 292 869	1 998 088

Not 10 Fonder per 2018-12-31

	Bokfört värde	Marknadsvärde
Godfond Sverige och Värden	141 196	348 394
	141 196	348 394

MS^{SO}

 KM JP 11/10


Not 11 Upplupna kostnader och förutbetalda intäkter

	2018-12-31	2017-12-31
Uppl. semester och sociala avg.	89 859	87 174
Revision	15 000	10 000
Bokslut	15 000	0
Studieförbundet kursadministration	16 650	0
Förutbetald avgift skidresa	140 675	0
Övriga upplupna kostnader	0	26 152
	277 184	123 326


Göteborg den 20 februari 2019




Jenny Pelli
Ordförande




Hans Rengman
Vice ordförande



Anders Hedman
Sekreterare



Malin Olin
Kassör



Sandra Olofsson
Ungdomsrepresentant

Magnus Hägg
Ledamot

Mattias Sandberg
Ledamot



Karin Meyer
Ledamot



Vår revisionsberättelse har lämnats den

4/3 2019



Claes Svensson
Godkänd revisor



Annica Frohm
Förtroendevald lekmannarevisor



Magnus Hägg har på egen begäran bett om att få bli entledigad från sitt uppdrag som ledamot i styrelsen för Friluftsförbundet Region Väst den 27 februari 2019.

Regionstyrelsen har accepterat begäran och meddelat Magnus Hägg.

Regionstyrelsen

Friluftsförbundet Region Väst

FRILUFTSFRÄMJANDET
REGION VÄST

Box 2151, 403 13 Göteborg
friluftsfremjandet.se/regioner/vast