



FRILUFTS  
FRÄMJANDET

HUDDINGE

## BOKSLUT 2017

Styrelsen för Friluftetsfrämjandet Huddinge lokalavdelning är härmed avge redovisning för föreningens femtiofjärde verksamhetsår 2017.01.01 – 2017.12.31.

<u>Personal</u>	2017	2016
Medelantalet anställda har uppgått till män	1	1
Löner och ersättningar har uppgått till tkr	423	426

### Medlemmar

Antal medlemmar	2017	2016	2015	2014
	0930	0930	0930	0930
Barn - 12 år	947	940	954	827
Ungdomar 13 - 25 år	292	279	287	328
Vuxna	<u>1 329</u>	<u>1256</u>	<u>1 224</u>	<u>1 258</u>
<b>Summa</b>	<b><u>2 568</u></b>	<b><u>2 475</u></b>	<b><u>2 465</u></b>	<b><u>2 413</u></b>

### Ledare

Antal ledare	233	268	245	209
--------------	-----	-----	-----	-----

Styrelsen föreslår, att till Årsmötets förfogande stående resultat:

Årets resultat kronor	29 343
Balanserat resultat	<u>643 299</u>
<b>Summa</b>	<b><u>672 642</u></b>

Disponeras på följande sätt:  
balanseras i ny räkning 672 642

Föreningens ställning och resultat framgår av efterföljande balans- och resultaträkningar.

**FRILUFTSFRÄMJANDET HUDDINGE lokalavdelning**



**BOKSLUT 2017-12-31**

**BALANSRÄKNING**

TILLGÅNGAR	not	2017-12-31 kronor	2016-12-31 kronor	2015-12-31 kronor	2014-12-31 kronor	2013-12-31 kronor	2012-12-31 kronor	2011-12-31 kronor	2010-12-31 kronor
<b>Omsättningstillgångar</b>									
Likvida medel	1	1 273 264	1 496 041	1 008 264	950 776	1 134 751	1 120 152	449 287	531 822
Kundfordringar		0	0	3 000	13 200	2 350	3 180	230	72 535
Övriga omsättningstillgångar		174 114	100 274	146 572	66 241	396 534	92 654	184 303	296 607
Lager		18 010	17 803	22 909	29 131	24 648	25 568	30 698	35 235
<b>Summa omsättningstillgångar</b>		<b>1 465 388</b>	<b>1 614 118</b>	<b>1 180 745</b>	<b>1 059 348</b>	<b>1 558 283</b>	<b>1 241 554</b>	<b>664 518</b>	<b>936 199</b>
<b>Anläggningstillgångar</b>									
Maskiner, inventarier	2	34 772	34 340	45 056	68 199	9 786	20 132	62 066	98 420
Nordea spärrkonto		200 000	100 000	150 000	102 859	102 523	101 492		
Långfristiga kapitalplaceringar								523 108	514 548
<b>Summa anläggningstillgångar</b>		<b>234 772</b>	<b>134 340</b>	<b>195 056</b>	<b>171 058</b>	<b>9 786</b>	<b>121 624</b>	<b>585 174</b>	<b>612 968</b>
<b>TILLGÅNGAR</b>		<b>1 700 160</b>	<b>1 748 458</b>	<b>1 375 801</b>	<b>1 230 406</b>	<b>1 568 069</b>	<b>1 363 178</b>	<b>1 249 692</b>	<b>1 549 167</b>
<b>SKULDER OCH EGET KAPITAL</b>									
Kortfristiga skulder		967 518	1 089 158	778 527	497 483	989 024	831 762	772 351	1 076 448
Avsättning ledarutveckling		60 000							
<b>Eget kapital</b>									
<i>Fritt eget kapital</i>									
Balanserat resultat		643 299	559 975	732 923	602 812	531 416	477 341	472 718	428 239
Årets redovisade resultat		29 343	99 325	-135 649	130 112	47 629	54 075	4 623	44 480
<b>Sa Eget kapital</b>		<b>672 642</b>	<b>659 300</b>	<b>597 274</b>	<b>732 923</b>	<b>579 045</b>	<b>531 416</b>	<b>477 341</b>	<b>472 719</b>
<b>SKULDER OCH EGET KAPITAL</b>		<b>1 700 160</b>	<b>1 748 458</b>	<b>1 375 801</b>	<b>1 230 406</b>	<b>1 568 069</b>	<b>1 363 178</b>	<b>1 249 692</b>	<b>1 549 167</b>
<i>Anmärkning</i>		643 299	559 975	732 923	602 812	531 416	477 341	472 718	428 239
Rörelsekapital		497 870	524 960	402 218	561 865	569 259	409 792	-107 833	-140 249

Anm:

Fr o m 2009 ingår klättringen som en gren inom lokalavdelningen vilket positivt har påverkat eget kapital från år 2009.

Poängredovisningen Alpint ingår fr o m ej längre i redovisningen.

*[Handwritten signatures and notes]*

## BOKSLUT 2017-12-31



Noter till balansräkningen	not	2017 kronor	2016 kronor	2015 kronor	2014 kronor	2013 kronor	2012 kronor	2011 kronor
<b>Likvida medel</b>	1							
Kassa		500	10 120	436	436	436	1 591	1 320
Plusgiro / Postgiro		841 193	1 058 514	527 562	522 933	708 119	677 426	145 047
Föreningssparbanken		1	1			425 049	425 049	5
Nordea sparkonto		427 406	427 405	480 265	427 406	1 146	1 146	302 917
PayPal							14 940	
<b>Summa likvida medel</b>		<b>1 269 100</b>	<b>1 496 041</b>	<b>1 008 265</b>	<b>950 776</b>	<b>1 134 751</b>	<b>1 120 152</b>	<b>449 287</b>
<b>Långfristiga kapitalplaceringar</b>								
Fonder								523 108
Nordea spärrkonto resegaranti		200 000	100 000	150 000	102 859	101 492	101 492	
<b>Summa långfr kapitalplaceringar</b>		<b>200 000</b>	<b>100 000</b>	<b>150 000</b>	<b>102 859</b>	<b>101 492</b>	<b>101 492</b>	<b>523 108</b>
<b>Summa likvida medel + Långfr kap.</b>		<b>1 469 100</b>	<b>1 596 041</b>	<b>1 158 265</b>	<b>1 053 636</b>	<b>1 236 243</b>	<b>1 221 644</b>	<b>972 396</b>
<b>Kursvärde långfr kapitalplaceringar</b>								<b>556 665</b>
<b>Kursvärde långfr kapitalpl 2012-03-05</b>								<b>602 874</b>
<b>Inventarier</b>	2							
Anskaffningar, 1990-2016		850 084	823 684	806 644	670 644	670 644	666 276	652 439
Årets anskaffningar		37 800	26 400	17 040	136 000		4 368	13 837
<b>Summa anskaffningar 1990-2017</b>		<b>887 884</b>	<b>850 084</b>	<b>823 684</b>	<b>806 644</b>	<b>670 644</b>	<b>670 644</b>	<b>666 276</b>
Ack värdeminskning, IB		815 744	778 628	738 445	660 858	650 512	604 210	554 019
Årets avskrivning		37 368	37 116	40 183	77 587	10 346	46 302	50 191
<b>Ack värdeminskning, UB</b>		<b>853 112</b>	<b>815 744</b>	<b>778 628</b>	<b>738 445</b>	<b>660 858</b>	<b>650 512</b>	<b>604 210</b>
<b>Bokfört värde</b>		<b>34 772</b>	<b>34 340</b>	<b>45 056</b>	<b>68 199</b>	<b>9 786</b>	<b>20 132</b>	<b>62 066</b>

Avskrivningar enligt plan sker med utgångspunkt från inventariernas ekonomiska och tekniska livslängd. Datorer och maskinell kontorsutrustning avskrivs med 20%.

*[Handwritten signatures and initials]*



# FRILUFTSFRÄMJANDET HUDDINGE lokalavdelning



FRILUFTS  
FRÄMJANDET

BOKSLUT 2017-12-31

## RESULTATRÄKNING

	not	2017 kronor	2016 kronor	2015 kronor	2014 kronor	2013 kronor	2012 kronor	2011 kronor
<b>INTÄKTER</b>								
Försäljning medlemsprodukter		1 838	4 127	2 160	6 336	4 729	6 272	6 007
Kostnad sålda medlemsprodukter		<u>1 773</u>	<u>4 445</u>	<u>2 758</u>	<u>5 619</u>	<u>3 516</u>	<u>5 308</u>	<u>-6 614</u>
Nettointäkt försäljning		65	-318	-598	717	1 213	964	-607
Deltagaravgifter	1	1 997 476	1 920 965	1 148 320	1 473 998	1 137 314	1 098 390	1 210 571
Summa deltagaravgifter		1 997 476	1 920 965	1 148 319	1 473 998	1 137 314	1 098 390	1 210 571
Medlemsavgift andel lokalavd	2	153 499	137 830	136 576	142 845	141 344	143 961	143 039
Övriga intäkter		72 692	88 130	68 985	29 676	9 664	52	5 334
<b>Summa egenintäkter</b>		<b>2 189 083</b>	<b>2 111 958</b>	<b>1 353 282</b>	<b>1 647 236</b>	<b>1 289 535</b>	<b>1 243 367</b>	<b>1 358 337</b>
Hyres-, verksamhetsbidrag kommunalt		69 750	69 813	69 874	69 230	69 137	107 212	165 798
Lönebidrag statligt, kommunalt		239 092	241 886	244 415	267 816	270 293	277 493	274 590
Övriga bidrag					2 411	15 500		
<b>Summa bidrag</b>	3	<b>308 842</b>	<b>311 699</b>	<b>314 289</b>	<b>339 457</b>	<b>354 930</b>	<b>384 705</b>	<b>440 388</b>
<b>Summa Intäkter</b>	<b>3</b>	<b>2 497 925</b>	<b>2 423 657</b>	<b>1 667 571</b>	<b>1 986 693</b>	<b>1 644 465</b>	<b>1 628 072</b>	<b>1 798 725</b>
<b>KOSTNADER</b>								
Förbrukningsmtrl, liftkort, mmm		1 153 420	1 141 157	686 293	795 667	609 260	613 682	620 132
Ledarkostnader	4	338 338	302 840	286 459	201 590	217 344	225 483	313 287
Personalkostnader	5	528 170	544 782	518 740	505 165	486 543	518 181	543 732
Lokalkostnader	6	149 201	136 871	129 821	133 130	130 739	131 214	127 319
Administrationskostnader		<u>198 435</u>	<u>183 561</u>	<u>141 724</u>	<u>144 977</u>	<u>143 635</u>	<u>143 710</u>	<u>150 914</u>
<b>Summa kostnader</b>		<b>2 367 564</b>	<b>2 309 211</b>	<b>1 763 037</b>	<b>1 780 529</b>	<b>1 587 521</b>	<b>1 632 270</b>	<b>1 755 384</b>
Resultat före avskrivningar		130 361	114 446	-95 466	206 164	56 944	-4 198	43 341
Avskrivningar enligt plan		37 368	37 116	40 183	77 587	10 346	46 302	50 191
Resultat efter planenliga avskrivningar								
<b>Resultat föreningsverksamhet</b>		<b>92 993</b>	<b>77 330</b>	<b>-135 649</b>	<b>128 577</b>	<b>46 598</b>	<b>-50 500</b>	<b>-6 850</b>
Finansnetto		3 650	5	0	1 535	1 031	104 575	11 473
<b>Resultat efter finansnetto</b>		<b>89 343</b>	<b>77 325</b>	<b>-135 649</b>	<b>130 112</b>	<b>47 629</b>	<b>54 075</b>	<b>4 623</b>
<b>Resultat före bokslutsdispositioner</b>		<b>89 343</b>	<b>77 325</b>	<b>-135 649</b>	<b>130 112</b>	<b>47 629</b>	<b>54 075</b>	<b>4 623</b>
Bokslutsdispositioner mm		60 000	22 000					
<b>REDOVISAT RESULTAT</b>		<b>29 343</b>	<b>99 325</b>	<b>-135 649</b>	<b>130 112</b>	<b>47 629</b>	<b>54 075</b>	<b>4 623</b>

### Anm

Fr o m år 2009 ingår klättringen som en gren inom lokalavdelning vilket påverkat intäkter och kostnader fr o m 2009

sid: 4

# Friluftsrämjandet Huddinge lokalavdelning

BOKSLUT 2017-12-31

SPECIFIKATIONER t RR *not*



Grenresultat 1  
hänvisas till budget 2017, utfall 2010-2017

Medlemsavgifter 2 OBS! medlemsår = okt 2016-sept 2017 142 111 kr Statistik  
Redovisningsår = jan-dec 2017 153 499 kr Resultaträkning

Medlemmar 2017-09-30	Antal	FF Riks		Lokalavdelningen					
		kronor	kronor	kronor	kronor	kronor	kronor	kronor	
Ständig	1								
Barn	276	100 kr	27 600	35,00 kr	9 660				
Ungdom	87	170 kr	14 790	59,50 kr	5 177				
Vuxen	380	360 kr	136 800	126,00 kr	47 880				
Familjemedlemsskap	428	530 kr	226 840	185,50 kr	79 394				
Familjemedlem	1 099								
Gruppmedlemskap	297								
	<b>2 568</b>		<b>406 030</b>		<b>142 111</b>				
			100%		35%				
		<b>2017</b>	<b>2016</b>	<b>2015</b>	<b>2014</b>	<b>2013</b>	<b>2012</b>	<b>2011</b>	<b>2010</b>
		<i>kronor</i>	<i>kronor</i>	<i>kronor</i>	<i>kronor</i>	<i>kronor</i>	<i>kronor</i>	<i>kronor</i>	<i>kronor</i>
<b>Verksamhetsbidrag</b> 3									
Verksamhetsbidrag, kommunalt						40 000	80 000	80 000	
Aktivitetsbidrag, statligt									
Aktivitetsbidrag, kommunalt							19 568	22 472	
Hysesbidrag, kommunalt		69 750	69 813	69 874	69 230	69 137	67 212	66 230	67 116
<b>Summa verksamhetsbidrag</b>		<b>69 750</b>	<b>69 813</b>	<b>69 874</b>	<b>69 230</b>	<b>69 137</b>	<b>107 212</b>	<b>165 798</b>	<b>169 588</b>
<b>Ledarkostnader</b> 4									
Milersättning ej skattepliktig, ledare		9 474	3 939	5 266	3 920	646	8 280	3 278	614
Omkostnadsersättning		0	0	0	0	0	0	30 735	2 485
Utbildningskostnader, brutto		164 274	155 429	140 824	156 621	66 715	107 194	301 938	101 577
Utbildningskostnader avr mot poäng		0	-117 150	-67 740	-125 702	-57 115	-82 950	-253 569	-64 900
Intjänade poäng		0	185 069	84 924	129 961	153 168	108 196	167 622	187 617
Sammankomster		82 996	36 629	13 391	4 596	5 918	4 251	5 240	5 567
Ledarvård		81 594	38 924	109 794	32 194	48 012	80 512	58 043	43 790
<b>Summa ledarkostnader</b>		<b>338 338</b>	<b>302 840</b>	<b>286 459</b>	<b>201 590</b>	<b>217 344</b>	<b>225 483</b>	<b>313 287</b>	<b>276 749</b>
<b>Personalkostnader</b> 5									
Anställdas löner och ersättningar		384 891	398 659	372 335	364 230	349 317	390 340	428 330	418 819
Sociala avgifter enligt lag		106 480	109 769	103 225	100 186	95 819	93 309	90 428	86 816
Pensionskostnader inkl löneskatt		36 740	34 538	33 929	29 071	30 406	20 248	18 405	19 886
Övriga personalkostnader		3 268	5 028	9 251	11 678	11 001	19 826	6 569	1 739
<b>Summa personalkostnader</b>		<b>528 167</b>	<b>544 782</b>	<b>518 740</b>	<b>505 165</b>	<b>486 543</b>	<b>518 181</b>	<b>543 732</b>	<b>527 260</b>
Lönebidrag statligt, kommunalt från 2015 endast statligt		239 092	241 886	244 415	267 816	270 293	277 493	274 590	257 208
<b>Personalkostnader netto</b>		<b>289 075</b>	<b>302 896</b>	<b>274 325</b>	<b>237 349</b>	<b>216 250</b>	<b>240 688</b>	<b>269 142</b>	<b>270 052</b>
<b>Lokalkostnader</b> 6									
Kansli, Arrendatorsvägen 2 B		93 198	92 968	87 680	88 610	86 692	86 892	84 648	86 186
Förråd, Sjödalsbacken 9		19 884	20 632	20 144	20 404	19 816	19 672	18 228	18 608
Övriga lokalkostnader		36 119	23 271	21 997	24 116	24 231	24 650	24 443	24 682
<b>Summa lokalkostnader</b>		<b>149 201</b>	<b>136 871</b>	<b>129 821</b>	<b>133 130</b>	<b>130 739</b>	<b>131 214</b>	<b>127 319</b>	<b>129 476</b>
Hysesbidrag kommunalt		69 750	69 813	69 874	69 230	69 137	67 212	66 230	67 116
<b>Lokalkostnader netto</b>		<b>79 451</b>	<b>67 058</b>	<b>59 947</b>	<b>63 900</b>	<b>61 602</b>	<b>64 002</b>	<b>61 089</b>	<b>62 360</b>

sid: 5

*[Handwritten signatures and initials]*



## KOMMENTAR TILL BOKSLUT 2017

*I en ideell organisation är:*

*Pengar bara en resurs - inte ett resultat av verksamheten.*

*Prestation ställd i relation till uppdraget från medlemmarna är det viktigaste måttet på framgång.*

*I ideella föreningar är vinst, till skillnad från i företag, ej relevant, utan istället är det centrala, föreningens betalningsströmmar.*

*Föreningen tilldelas och anskaffar resurser för att kunna genomföra aktiviteter i enlighet med dess syfte.*

*Detta medför att det är viktigt, för föreningens fortsatta verksamhet, att hantera dessa resurser så att det inte blir ett underskott i föreningen.*

*I en ideell förening använder vi begreppen överskott/underskott när vi redovisar det ekonomiska utfallet av en aktivitet för utfallet sin helhet termen resultat.*

Resultat 2005	- 133 828 kr	- 98 000 kr i minskat lokalt aktivitetsbidrag
Resultat 2006	- 89 961 kr	
Resultat 2007	- 165 640 kr	
Resultat 2008	- 109 318 kr	Ej skidskola
Resultat 2009	2 311 kr	Skidskola
Resultat 2010	44 480 kr	Skidskola
Resultat 2011	4 623 kr	Skidskola
Resultat 2012	54 075 kr	Skidskola. Reavinst försäljning fonder 101 937 kr
Resultat 2013	47 629 kr	Skidskola Huddinge K verksamhetsbidrag upphör
Resultat 2014	130 112 kr	Skidskola
Resultat 2015	- 135 649 kr	Skidskola i begränsad omfattning
Resultat 2016	99 323 kr	Skidskola
Resultat 2017	29 343 kr	Skidskola efter avsättning 60 000kr ledarutveckling
Resultat 2017 exkl. bidrag	- 214 499 kr	
Bidrag, löne- och hyresbidrag	308 842 kr	
Resultat	89 343 kr	före avsättning ledarutveckling


Egenintäkterna är följaktligen otillräckliga för att kunna bedriva en förening av vår omfattning.

Medlemsintäkter brutto	406 030 kr	Källa medlems- antalet 2016-09-30
Riks andel	263 919 kr 65 %	
Vår andel	142 111 kr 35 %	

Vår ekonomi är alltför beroende av bidrag som grundas på politiska beslut.

Hyresbidrag, kommunalt bidrag som beslutas årligen

Lönebidrag, statligt bidrag som omförhandlas vartannat år



Vi har en stor ekonomisk riskexponering och är dessutom synnerligen väderberoende då den alpina skidskolan i Flottsbro genererar vår största grenintäkt och den aktivitet vari flest antalet barn deltar i.

För att stabilisera och utveckla lokalavdelningarnas ekonomi är det nödvändigt att inom Friluftsförbundet omfördela:

Medlemsavgifternas fördelning mellan centrala Friluftsförbundet och lokalavdelningar

Statliga bidrag tillfaller idag Centrala Friluftsförbundet

Övriga bidrag t ex Postkodlotteriet tillfaller idag Centrala Friluftsförbundet

Landstingsbidrag tillfaller idag regionerna

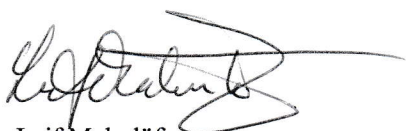
Fördelningsprincipen bör vara att samtliga bidrag som Friluftsförbundet erhåller skall fördelas så att de på bästa sätt främjar hela Friluftsförbundets utveckling och verksamhet.

Det är i lokalavdelningarna som verksamheten utvecklas och medlemstillströmningen sker. Ledarna är våra bästa medlemsvärvare.


**Idag tillfaller en alltför liten andel av bidragen lokalavdelningarna.**

Historiskt sett har aldrig tidigare en så stor andel av Friluftsförbundets totala ekonomiska resurser lokaliserats till centrala Friluftsförbundet..

Vår uppfattning är att med ett bättre IT-stöd och en effektivare regional- och central administration skulle den lokala verksamheten kunna förenklas och effektiviseras. Därmed kan resurser överföras till den egentliga verksamheten som gynnar medlemmarna och föreningens syfte.



Leif Malmlof  
ordförande



Gunilla Ander


Jakob Beijer




Carl-Henric Carlsson



Ewa Hedlund



Ove Hakansson



Hans Kjelleryd

Karin Lindgren



Bo Sjöberg



# REVISIONSBERÄTTELSE

Till årsstämman i  
Friluftsförbundet lokalförbundet i Huddinge  
Org nr 812800-2287

Undertecknade har granskat bokslutet och bokföringen samt styrelsens förvaltning för räkenskapsåret 2017-01-01 – 2017-12-31. Det är styrelsen som har ansvaret för räkenskapshandlingarna och förvaltningen.

Revisionen har utförts i enlighet med god revisionssed i Sverige. Det innebär att revisionen planerats och genomförts för att i rimlig grad försäkra oss om att bokslutet inte innehåller väsentliga fel. En revision innefattar att granska ett urval av underlagen för belopp och annan information i räkenskapshandlingarna. I en revision ingår också att pröva redovisningsprinciperna och styrelsens tillämpning av dem samt att bedöma den samlade informationen i bokslutet. Som underlag för att tillstyrka ansvarsfrihet har vi granskat de ekonomiska konsekvenserna av väsentliga beslut, åtgärder och förhållanden i föreningen för att kunna bedöma om styrelseledamöterna är ersättningskyldiga mot föreningen. Vi anser att vår revision ger rimlig grund för nedanstående uttalanden.


Bokslutet har upprättats i enlighet med god redovisningssed och ger därmed en rättvisande bild av föreningens resultat och ställning.

Vi tillstyrker att årsstämman fastställer resultaträkningen och balansräkningen, disponerar resultatet enligt förslaget i förvaltningsberättelsen och beviljar styrelseledamöterna ansvarsfrihet för räkenskapsåret.

Huddinge den 27 februari 2018



Rolf Trana



Erling Olsson