

ÅRSREDOVISNING
för
Friluftsförbundet Region Mälardalen

Organisationsnummer 802004-8560

Räkenskapsåret 2020-01-01 – 2020-12-31

Styrelsen avger följande årsredovisning.

Innehåll	Sida
- Förvaltningsberättelse	2
- Resultaträkning	4
- Balansräkning	5
- Noter	7

Om inte annat särskilt anges, redovisas alla belopp i kronor. Uppgifter inom parentes avser föregående år.

mh

MI *my* *KIK*
SM *MG* *KOR*
711 *DR*

Förvaltningsberättelse

Information om verksamheten

Friluftsförbundet är en riksorganisation med syfte att främja folkhälsa och livsgladje genom friluftsliv genom bland annat barnverksamhet och skidåkning. Region Mälardalen är en av sex regioner inom Friluftsförbundet och omfattar Sörmland, Stockholm och Uppsala län samt Gästrikland. Region Mälardalen är en egen juridisk enhet. Regionen har 55 lokalavdelningar och c:a 43.000 medlemmar. Regionens huvuduppgift är att erbjuda lokalavdelningarna ledarutbildningar efter behov samt att stötta dem med verksamhetsutveckling.

Verksamheten under räkenskapsåret

Under 2020 har regionen genomfört ett 40-tal grundutbildningar för ledare inom 7 olika verksamhetsområden. Vidare har ett 30-tal fortbildningar genomförts. Vi erbjöd och administrerade ett uppskattat familjeläger i Knivsta med fokus på personlig utveckling i naturen och samspel mellan unga och vuxna. Utöver detta har ordinarie verksamhet omfattat regionstämma, verksamhetskonferens, ordförandeträffar samt möten med ledningsgrupper, råd och lokalavdelningar. Covid-19 pandemin har gjort att vi haft något färre utbildningar och äventyr än planerat. Vi är stolta över att vi genom kreativitet hittat lösningar för våra utbildningar och deltagare så att vi på ett smittsäkert sätt kunna genomföra huvuddelen av våra planerade utbildningar.

Flerårsjämförelse

Föreningens ekonomiska utveckling i sammandrag.

		2020	2019	2018	2017
Föreningens intakter	tkr	8 038	8 250	8 823	8 367
Resultat efter finansiella poster	tkr	1 523	185	134	-316
Balansomslutning	tkr	4 946	4 472	4 640	4 529
Antal anställda	st	6	7	7	7
Soliditet	%	80,7	55	49	48

Nyckeltalsdefinitioner framgår av not 1.

Årets höga resultat beror på ett nytt sätt som riksorganisationen betalar ut regionsbidragen på. Från och med 2020 betalas regionsbidraget ut för innevarande år (tidigare var det ett eftersläp på ett år). Det innebär att vi under 2020 fått bidrag både för 2019 och 2020. Under 2020 har vi fått regionsbidrag för 2019 på 757 tkr och för 2020 på 734 tkr. Totalt blir regionsbidrag 1.491.000 att jämföras med föregående års bidrag på 703.472 kronor.

Personalkostnaderna är lägre än budget, främst beroende på lägre arbetsgivaravgifter mars - juni samt något lägre inbetalda pensioner. Utbildningskostnader samt resor och personalvård har också minskat p g a Covid-19.

ml

Handwritten signatures and initials in blue ink, including names like "ML", "KH", "JA", and "KOP".

Förändring av eget kapital

	Ändamålsbest. eg.kap.	Balanserat Resultat	Årets Resultat	Summa Eget kapital
Belopp vid årets ingång	894 674	1 392 152	184 624	2 471 450
Disposition av föregående års resultat		184 624	-184 624	
Årets förändring				
Årets resultat			1 522 623	1 522 623
Belopp vid årets utgång	894 674	1 576 776	1 522 623	3 994 073

Vid utgången av 2020 har föreningen ändamålsbestämda medel som uppgår till 894 674 kronor samt ett balanserat resultat, med tillägg för årets vinst, som kan användas till framtida satsningar på 3 099 399 kronor.

Förslag till vinstdisposition

Till föreningsstammans förfogande står följande vinstmedel:

Balanserat kapital	1 576 776
Ändamålsbestämda medel	894 674
Årets vinst	1 522 623
	<u>3 994 073</u>
kronor	

Styrelsen föreslår att vinstmedlen disponeras så att

i ny räkning överförs	3 099 399
Ändamålsbestämda medel	894 674
	<u>3 994 073</u>
kronor	

W

to
MS
M
MG
HH
KS
KS
KS

Balansräkning	Not	2020-12-31 kronor	2019-12-31 kronor
Tillgångar			
Anläggningstillgångar			
<i>Materiella anläggningstillgångar</i>			
Inventarier	5	<u>0</u>	<u>0</u>
<i>Summa materiella anläggningstillgångar</i>		0	0
<i>Finansiella anläggningstillgångar</i>			
Långfristiga värdepappersinnehav	6	<u>100 000</u>	<u>100 000</u>
Summa Anläggningstillgångar		100 000	100 000
Omsättningstillgångar			
Varulager		<u>106 869</u>	<u>141 347</u>
<i>Summa varulager</i>		106 869	141 347
<i>Kortfristiga fordringar</i>			
Kundfordringar		23 935	43 716
Övriga fordringar		66 011	15 778
Förutbetalda kostnader och upplupna intäkter		<u>497 876</u>	<u>196 508</u>
<i>Summa kortfristiga fordringar</i>		587 822	256 002
Kassa och Bank	7	4 151 152	3 974 759
Summa Omsättningstillgångar		4 845 843	4 372 108
Summa Tillgångar		4 945 843	4 472 108

mlh

*MLL 49
145
Shue 44 JH
MLL 44 RB*

Eget kapital och skulder

6(8)

Eget Kapital

Balanserat kapital		1 576 776	1 392 152
Ändamålsbestämda medel/fonderingar	8	894 674	894 674
Årets resultat		<u>1 522 623</u>	<u>184 624</u>


Summa Eget kapital **3 994 073** **2 471 450**

Kortfristiga Skulder

Leverantörsskulder		168 086	129 467
Ej förbrukade projektbidrag och förskottsbidrag		113 630	103 542
Övriga kortfristiga skulder		115 471	138 296
Upplupna kostnader och förutbetalda intäkter	9	<u>554 583</u>	<u>1 629 353</u>

Summa Kortfristiga Skulder **951 770** **2 000 658**

Summa Eget Kapital och Skulder **4 945 843** **4 472 108**



Handwritten notes and signature in the bottom right corner, including a large signature and some illegible text.

Not 6 Långfristiga värdepappersinnehav

8(8)

Swedbank Robur, marknadsvärde	262 668	247 827
	<u>262 668</u>	<u>247 827</u>
Bokfört värde	100 000	100 000
Skillnad	162 668	147 827

Not 7 Kassa och bank

Handelsbanken	1 797 419	1 639 771
Handelsbanken, kortränta	118 243 *	118 243
Marginalen Bank	800 000	800 000
Avanza Bank	724 961	716 745
Collector, fast ränta	710 529	700 000
	<u>4 151 152</u>	<u>3 974 759</u>

* Marknadsvärde	125 490	124 817
-----------------	---------	---------

Not 8 Ändamålsbestämda medel/fonderingar

2020-12-31 2019-12-31

Utbildningsreserv, Snösaker	17 000	17 000
Utrustningsreserv Snösaker	481	481
IT och personalutveckling	32 917	32 917
Personalkostnadsreserv	844 276	844 276
	<u>894 674</u>	<u>894 674</u>

Not 9 Upplupna kostnader/Förutbetalda intäkter

Deltagaravgifter verksamheten	13 967	897 640
Upplupna löner	31 035	5 187
Upplupna semesterlöner	330 585	393 171
Upplupna sociala avgifter	149 783	165 000
Ovrigt	29 213	168 355
	<u>554 583</u>	<u>1 629 353</u>

Stockholm i februari 2021


Leif Malmlof


Magnus Grape



Ing-Marie Lidell Edman


Jill Westermark


Dennis Svärd


Jonatan Hedberg

Jonatan Hedberg


Maria Hellström



Kristina Helles



Jakob Beijer

Jakob Beijer

Vår revisionsberättelse har avgivits den


Malin Lanneborn
Auktoriserad revisor


Urban Jansson


Sören Svensson